


PASSO A PASSO PARA ACESSAR O CONTRA-CHEQUE (HOLERITE) ON-LINE

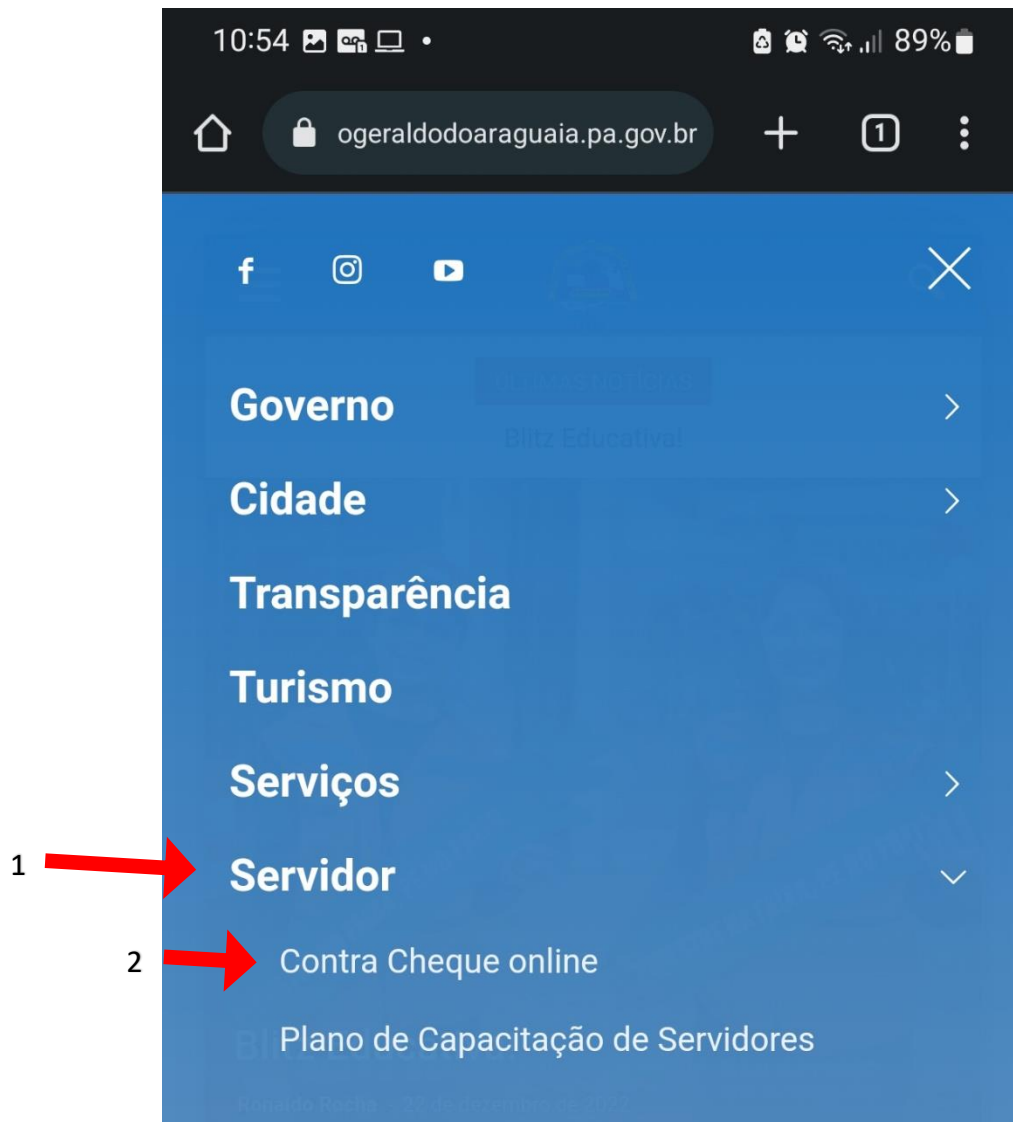
- PASSO 1:

1. ACESSAR O SITE NO CELULAR ATRAVÉS DO LINK <https://www.saogeraldodoaraguaia.pa.gov.br/>
2. CLICAR NOS 3 TRAÇOS 



PASSO 2:

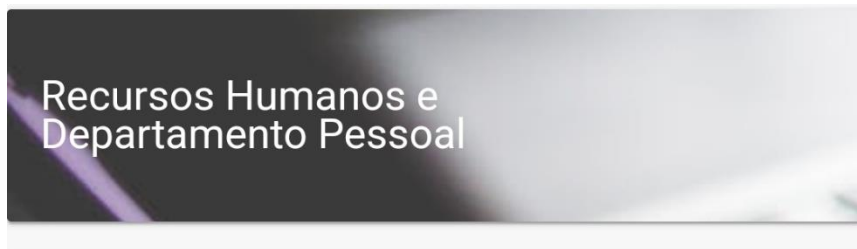
1. CLICAR NA ABA SERVIDOR
2. DEPOIS CLICAR EM CONTRA CHEQUE ON-LINE:



- **PASSO 3:**

CASO A SENHA JÁ TENHA SIDO CADASTRADA PELO PROPRIO SERVIDOR, BASTA INSERIR USUARIO E SENHA.

O SERVIDOR QUE AINDA NÃO CADASTROU A SENHA, O USUARIO E A SENHA PADRÃO SEMPRE SERÁ OS NUMEROS DO **CPF**, APENAS OS NUMEROS, NÃO COLOCAR OS PONTOS E TRAÇOS.



Agente Público

Acesso Restrito


Usuário: *

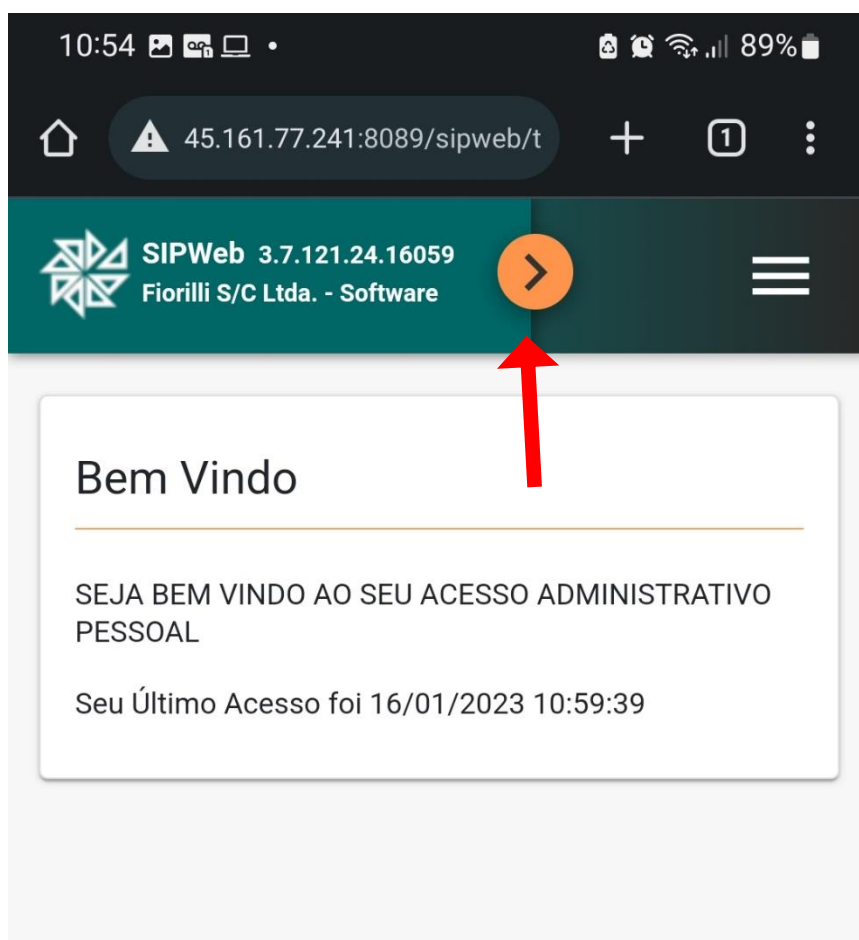
Senha: *

Entrar

[Voltar](#)
[Novo Usuário](#)
[Esqueci meu login](#)
[Esqueci minha senha](#)

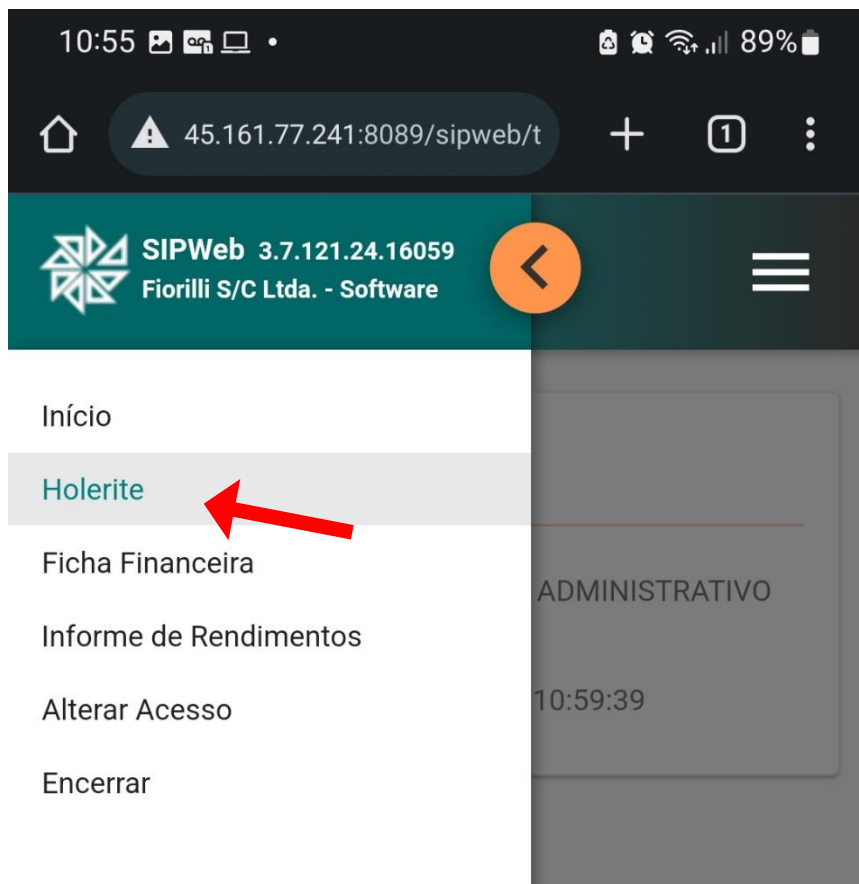
- **PASSO 4:**

- CLICAR NESSE ICONE  NO SEU CELULAR, PARA ABRIR O MENU.



- **PASSO 5:**

1. LOGO APÓS BASTA CLICAR NA HABA HOLERITE



PASSO6:

1. ESCOLHER O MÊS E ANO DESEJADO
2. CLICAR EM VIZUALIZAR

